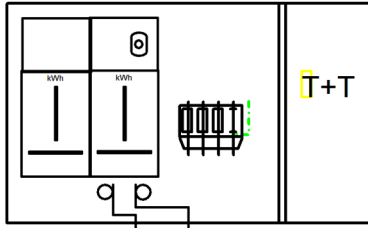


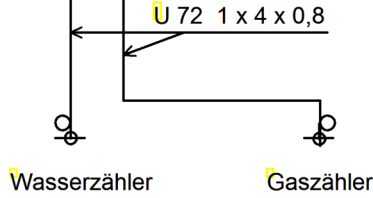
A

Aussenzählerkasten



Aussenzählerkasten gem. WV 7.1 - 7.10

B

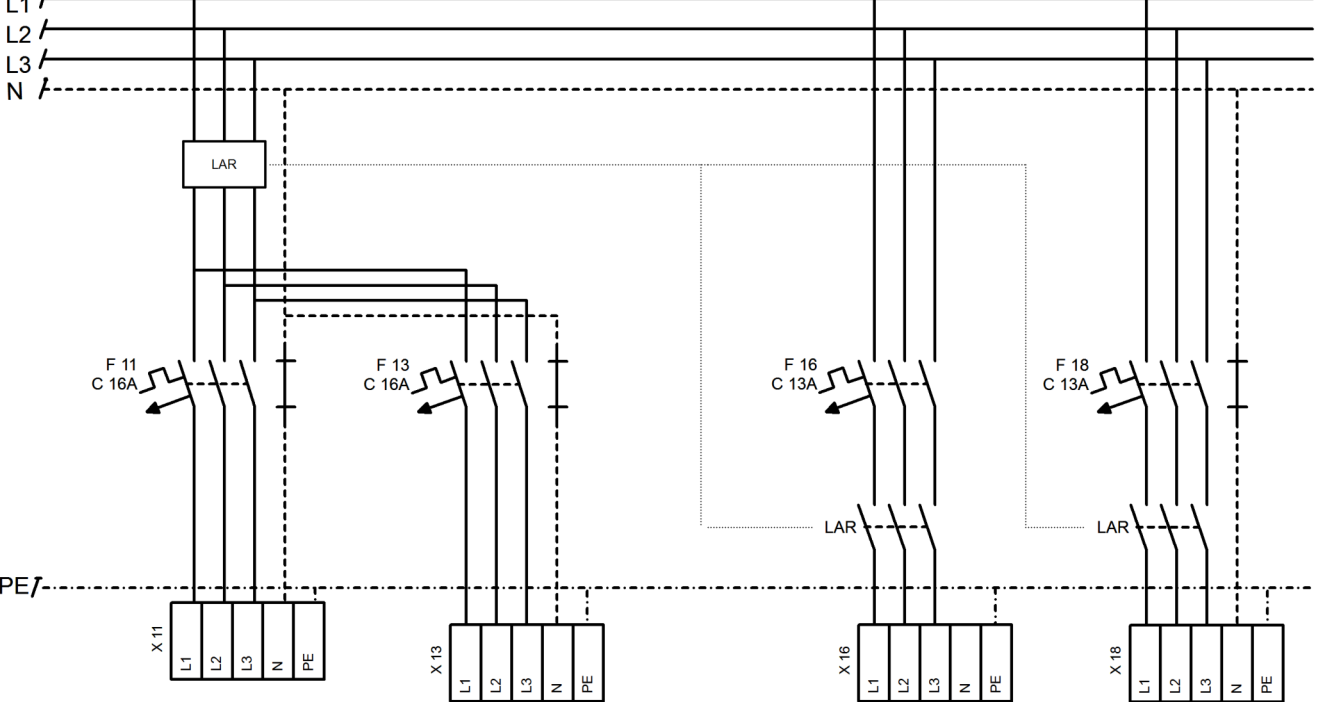


A

B

C

230 / 400 V



C

D

D

E

E

LAR = 3 Lastabwurf-Relais  
 z.B.  
 Hager ED 183 543 942 000  
 AWAG IK8839 543 020 000  
 Eltako AR12DX 534 220 100  
 Comat 1U 543 921 100  
 Öffner - Kontakte in Serie  
 Einstellung auf ca. 6 A  
 Nur Geräte und Verbraucher sperren, die selbst wieder starten.  
 Nicht geeignet für neuere Waschmaschinen!

**Empfehlung:**  
 Das EW Elektra Auenhofen hat keine Rundsteuerung und keine Fernschaltungen. Deshalb ist eine "persönliche" Lastbegrenzung empfohlen.  
 Sämtliche Zähler sind mit Arbeits- und Leistungsmessung ausgerüstet, d.h. Maximumzähler und werden auch als solche ausgelesen.  
 Ab registrierter Belastung von > 10 kW wird der Kunde in den Leistungstarif (B) umgeteilt.

F